

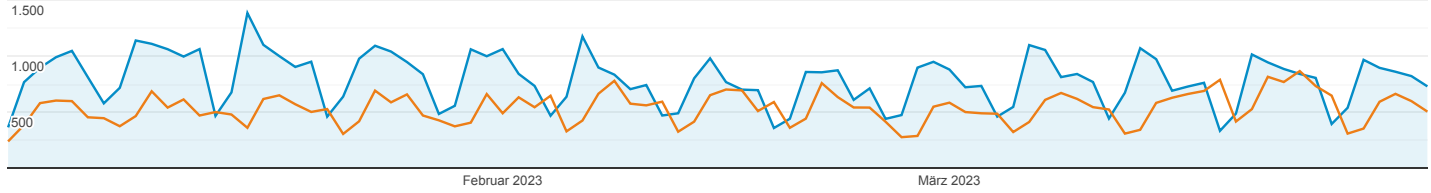
Seiten

Alle Nutzer
+0,00 % Seitenaufrufe












01.01.2023 - 31.03.2023
Vergleichen mit: 01.01.2022 - 31.03.2022

Explorer

01.01.2023 - 31.03.2023: Seitenaufrufe
01.01.2022 - 31.03.2022: Seitenaufrufe



Seite	Seitenaufrufe	Einzelne Seitenaufrufe	Durchschn. Zeit auf der Seite	Einstiege	Absprungrate	% Ausstiege	Seitenwert
	48,45 % 71.395 vs. 48.093	52,82 % 58.452 vs. 38.248	11,66 % 00:01:32 vs. 00:01:44	35,52 % 36.148 vs. 26.674	5,79 % 66,42 % vs. 70,50 %	8,71 % 50,63 % vs. 55,46 %	0,00 % 0,00 \$ vs. 0,00 \$
1. /							
01.01.2023 - 31.03.2023	10.609 (14,86 %)	8.772 (15,01 %)	00:00:32	8.416 (23,28 %)	27,58 %	27,85 %	0,00 \$ (0,00 %)
01.01.2022 - 31.03.2022	6.061 (12,60 %)	4.889 (12,78 %)	00:00:52	4.711 (17,66 %)	34,43 %	34,48 %	0,00 \$ (0,00 %)
Änderung in %	75,04 %	79,42 %	-38,38 %	78,65 %	-19,90 %	-19,22 %	0,00 %
2. /laender-staedte/							
01.01.2023 - 31.03.2023	7.768 (10,88 %)	5.116 (8,75 %)	00:00:20	672 (1,86 %)	22,77 %	7,74 %	0,00 \$ (0,00 %)
01.01.2022 - 31.03.2022	7.363 (15,31 %)	4.122 (10,78 %)	00:00:40	1.941 (7,28 %)	43,95 %	25,67 %	0,00 \$ (0,00 %)
Änderung in %	5,50 %	24,11 %	-49,71 %	-65,38 %	-48,19 %	-69,86 %	0,00 %
3. /tansania/							
01.01.2023 - 31.03.2023	2.001 (2,80 %)	1.704 (2,92 %)	00:03:46	1.474 (4,08 %)	78,09 %	73,46 %	0,00 \$ (0,00 %)
01.01.2022 - 31.03.2022	0 (0,00 %)	0 (0,00 %)	00:00:00	0 (0,00 %)	0,00 %	0,00 %	0,00 \$ (0,00 %)
Änderung in %	∞ %	∞ %	∞ %	∞ %	∞ %	∞ %	0,00 %
4. /tanzania-zanzibar/							
01.01.2023 - 31.03.2023	1.622 (2,27 %)	1.407 (2,41 %)	00:02:59	1.047 (2,90 %)	86,53 %	74,11 %	0,00 \$ (0,00 %)
01.01.2022 - 31.03.2022	185 (0,38 %)	166 (0,43 %)	00:02:39	161 (0,60 %)	88,20 %	87,03 %	0,00 \$ (0,00 %)
Änderung in %	776,76 %	747,59 %	12,51 %	550,31 %	-1,89 %	-14,85 %	0,00 %
5. /thailand-bangkok-phuket-kosamui/							
01.01.2023 - 31.03.2023	1.593 (2,23 %)	1.374 (2,35 %)	00:02:56	642 (1,78 %)	77,41 %	66,42 %	0,00 \$ (0,00 %)
01.01.2022 - 31.03.2022	614 (1,28 %)	509 (1,33 %)	00:02:59	340 (1,27 %)	75,88 %	66,94 %	0,00 \$ (0,00 %)
Änderung in %	159,45 %	169,94 %	-1,70 %	88,82 %	2,02 %	-0,78 %	0,00 %
6. /schwanger-auf-reisen/							
01.01.2023 - 31.03.2023	1.558 (2,18 %)	1.429 (2,44 %)	00:03:43	1.380 (3,82 %)	89,06 %	87,16 %	0,00 \$ (0,00 %)
01.01.2022 - 31.03.2022	2.054 (4,27 %)	1.880 (4,92 %)	00:04:18	1.833 (6,87 %)	87,78 %	86,56 %	0,00 \$ (0,00 %)
Änderung in %	-24,15 %	-23,99 %	-13,71 %	-24,71 %	1,46 %	0,69 %	0,00 %
7. /suedafrika/							
01.01.2023 - 31.03.2023	1.542 (2,16 %)	1.243 (2,13 %)	00:03:40	768 (2,12 %)	81,51 %	68,29 %	0,00 \$ (0,00 %)
01.01.2022 - 31.03.2022	1.060 (2,20 %)	889 (2,32 %)	00:03:44	618 (2,32 %)	83,98 %	72,83 %	0,00 \$ (0,00 %)
Änderung in %	45,47 %	39,82 %	-1,50 %	24,27 %	-2,94 %	-6,24 %	0,00 %
8. /malariaphylaxe/							
01.01.2023 - 31.03.2023	1.385 (1,94 %)	1.116 (1,91 %)	00:02:37	752 (2,08 %)	74,87 %	62,24 %	0,00 \$ (0,00 %)
01.01.2022 - 31.03.2022	609 (1,26 %)	522 (1,42 %)	00:02:37	388 (1,45 %)	74,87 %	62,24 %	0,00 \$ (0,00 %)
Änderung in %	127,27 %	114,37 %	0,00 %	93,25 %	0,00 %	0,00 %	0,00 %

01.01.2022 - 31.03.2022	669 (1,27 %)	523 (1,37 %)	00:03:02	368 (1,45 %)	74,74 %	67,32 %	0,00 \$ (0,00 %)
Änderung in %	127,42 %	113,38 %	-13,72 %	93,81 %	0,17 %	-7,55 %	0,00 %
9. /impfstellen-autorisiert-fuer-gelbfieberimpfungen/ 							
01.01.2023 - 31.03.2023	1.354 (1,90 %)	1.022 (1,75 %)	00:02:13	495 (1,37 %)	72,12 %	52,07 %	0,00 \$ (0,00 %)
01.01.2022 - 31.03.2022	1.085 (2,26 %)	859 (2,25 %)	00:02:50	484 (1,81 %)	72,11 %	59,17 %	0,00 \$ (0,00 %)
Änderung in %	24,79 %	18,98 %	-21,67 %	2,27 %	0,02 %	-12,00 %	0,00 %
10. /costa-rica/ 							
01.01.2023 - 31.03.2023	1.312 (1,84 %)	1.142 (1,95 %)	00:03:35	761 (2,11 %)	83,84 %	72,41 %	0,00 \$ (0,00 %)
01.01.2022 - 31.03.2022	1.570 (3,26 %)	1.334 (3,49 %)	00:03:44	1.029 (3,86 %)	82,70 %	72,10 %	0,00 \$ (0,00 %)
Änderung in %	-16,43 %	-14,39 %	-4,14 %	-26,04 %	1,37 %	0,43 %	0,00 %
11. /indien/ 							
01.01.2023 - 31.03.2023	1.275 (1,79 %)	1.067 (1,83 %)	00:03:16	733 (2,03 %)	81,45 %	71,92 %	0,00 \$ (0,00 %)
01.01.2022 - 31.03.2022	296 (0,62 %)	264 (0,69 %)	00:03:33	189 (0,71 %)	78,84 %	71,62 %	0,00 \$ (0,00 %)
Änderung in %	330,74 %	304,17 %	-8,02 %	287,83 %	3,31 %	0,42 %	0,00 %
12. /gelbfieber/ 							
01.01.2023 - 31.03.2023	1.238 (1,73 %)	1.034 (1,77 %)	00:02:39	446 (1,23 %)	75,78 %	53,39 %	0,00 \$ (0,00 %)
01.01.2022 - 31.03.2022	1.041 (2,16 %)	903 (2,36 %)	00:02:30	438 (1,64 %)	82,19 %	60,23 %	0,00 \$ (0,00 %)
Änderung in %	18,92 %	14,51 %	5,67 %	1,83 %	-7,80 %	-11,35 %	0,00 %
13. /malaria/ 							
01.01.2023 - 31.03.2023	1.227 (1,72 %)	948 (1,62 %)	00:02:40	618 (1,71 %)	74,11 %	58,35 %	0,00 \$ (0,00 %)
01.01.2022 - 31.03.2022	614 (1,28 %)	539 (1,41 %)	00:02:51	353 (1,32 %)	81,59 %	66,45 %	0,00 \$ (0,00 %)
Änderung in %	99,84 %	75,88 %	-5,98 %	75,07 %	-9,16 %	-12,18 %	0,00 %
14. /namibia/ 							
01.01.2023 - 31.03.2023	1.176 (1,65 %)	960 (1,64 %)	00:04:10	653 (1,81 %)	80,25 %	67,94 %	0,00 \$ (0,00 %)
01.01.2022 - 31.03.2022	822 (1,71 %)	667 (1,74 %)	00:03:39	479 (1,80 %)	75,37 %	65,57 %	0,00 \$ (0,00 %)
Änderung in %	43,07 %	43,93 %	14,23 %	36,33 %	6,47 %	3,61 %	0,00 %
15. /indonesien/ 							
01.01.2023 - 31.03.2023	1.148 (1,61 %)	932 (1,59 %)	00:03:11	625 (1,73 %)	81,60 %	67,86 %	0,00 \$ (0,00 %)
01.01.2022 - 31.03.2022	291 (0,61 %)	239 (0,62 %)	00:03:19	170 (0,64 %)	78,82 %	71,82 %	0,00 \$ (0,00 %)
Änderung in %	294,50 %	289,96 %	-3,99 %	267,65 %	3,52 %	-5,52 %	0,00 %
16. /sansibar/ 							
01.01.2023 - 31.03.2023	1.046 (1,47 %)	969 (1,66 %)	00:03:25	900 (2,49 %)	87,78 %	85,09 %	0,00 \$ (0,00 %)
01.01.2022 - 31.03.2022	978 (2,03 %)	862 (2,25 %)	00:03:44	793 (2,97 %)	85,88 %	81,90 %	0,00 \$ (0,00 %)
Änderung in %	6,95 %	12,41 %	-8,30 %	13,49 %	2,21 %	3,89 %	0,00 %
17. /impfungen/ 							
01.01.2023 - 31.03.2023	925 (1,30 %)	736 (1,26 %)	00:01:35	277 (0,77 %)	57,04 %	33,73 %	0,00 \$ (0,00 %)
01.01.2022 - 31.03.2022	508 (1,06 %)	429 (1,12 %)	00:01:30	184 (0,69 %)	75,54 %	46,46 %	0,00 \$ (0,00 %)
Änderung in %	82,09 %	71,56 %	6,02 %	50,54 %	-24,49 %	-27,40 %	0,00 %
18. /aerzte-fuer-reisemedizin/ 							
01.01.2023 - 31.03.2023	917 (1,28 %)	563 (0,96 %)	00:00:15	83 (0,23 %)	31,33 %	7,74 %	0,00 \$ (0,00 %)
01.01.2022 - 31.03.2022	524 (1,09 %)	321 (0,84 %)	00:00:15	31 (0,12 %)	54,84 %	8,21 %	0,00 \$ (0,00 %)
Änderung in %	75,00 %	75,39 %	-2,38 %	167,74 %	-42,88 %	-5,65 %	0,00 %
19. /kenia/ 							
01.01.2023 - 31.03.2023	879 (1,23 %)	747 (1,28 %)	00:03:12	516 (1,43 %)	79,65 %	69,28 %	0,00 \$ (0,00 %)
01.01.2022 - 31.03.2022	502 (1,04 %)	437 (1,14 %)	00:04:02	325 (1,22 %)	80,00 %	71,91 %	0,00 \$ (0,00 %)
Änderung in %	75,10 %	70,94 %	-20,71 %	58,77 %	-0,44 %	-3,66 %	0,00 %

20. /brasilien/								
01.01.2023 - 31.03.2023	867 (1,21 %)	696 (1,19 %)	00:03:16	490 (1,36 %)	77,14 %	64,24 %	0,00 \$ (0,00 %)	
01.01.2022 - 31.03.2022	322 (0,67 %)	278 (0,73 %)	00:02:36	148 (0,55 %)	84,46 %	65,53 %	0,00 \$ (0,00 %)	
Änderung in %	169,25 %	150,36 %	25,57 %	231,08 %	-8,66 %	-1,96 %	0,00 %	
21. /sri-lanka/								
01.01.2023 - 31.03.2023	824 (1,15 %)	707 (1,21 %)	00:03:43	544 (1,50 %)	81,25 %	74,51 %	0,00 \$ (0,00 %)	
01.01.2022 - 31.03.2022	821 (1,71 %)	720 (1,88 %)	00:03:25	597 (2,24 %)	81,91 %	77,95 %	0,00 \$ (0,00 %)	
Änderung in %	0,37 %	-1,81 %	8,98 %	-8,88 %	-0,81 %	-4,41 %	0,00 %	
22. /vietnam/								
01.01.2023 - 31.03.2023	742 (1,04 %)	626 (1,07 %)	00:03:22	371 (1,03 %)	81,94 %	66,58 %	0,00 \$ (0,00 %)	
01.01.2022 - 31.03.2022	73 (0,15 %)	66 (0,17 %)	00:02:39	26 (0,10 %)	73,08 %	63,01 %	0,00 \$ (0,00 %)	
Änderung in %	916,44 %	848,48 %	27,15 %	1.326,92 %	12,13 %	5,65 %	0,00 %	
23. /karibik/								
01.01.2023 - 31.03.2023	727 (1,02 %)	635 (1,09 %)	00:02:55	556 (1,54 %)	82,37 %	74,97 %	0,00 \$ (0,00 %)	
01.01.2022 - 31.03.2022	870 (1,81 %)	766 (2,00 %)	00:04:01	710 (2,66 %)	83,94 %	79,20 %	0,00 \$ (0,00 %)	
Änderung in %	-16,44 %	-17,10 %	-27,33 %	-21,69 %	-1,87 %	-5,34 %	0,00 %	
24. /downloads/								
01.01.2023 - 31.03.2023	695 (0,97 %)	475 (0,81 %)	00:02:22	191 (0,53 %)	70,16 %	47,19 %	0,00 \$ (0,00 %)	
01.01.2022 - 31.03.2022	410 (0,85 %)	286 (0,75 %)	00:02:14	83 (0,31 %)	79,52 %	44,15 %	0,00 \$ (0,00 %)	
Änderung in %	69,51 %	66,08 %	6,32 %	130,12 %	-11,77 %	6,90 %	0,00 %	
25. /kas_havrtwinrix/								
01.01.2023 - 31.03.2023	694 (0,97 %)	651 (1,11 %)	00:03:09	377 (1,04 %)	92,57 %	74,21 %	0,00 \$ (0,00 %)	
01.01.2022 - 31.03.2022	678 (1,41 %)	635 (1,66 %)	00:03:19	465 (1,74 %)	93,12 %	80,68 %	0,00 \$ (0,00 %)	
Änderung in %	2,36 %	2,52 %	-5,38 %	-18,92 %	-0,59 %	-8,02 %	0,00 %	

Zeilen 1 - 25 von 1528